Loquets magnétiques pour panneaux/Jeux de loquets à billes pour profilés extrudés en aluminium

■Loquets magnétiques pour panneaux

RoHS10

HMENP

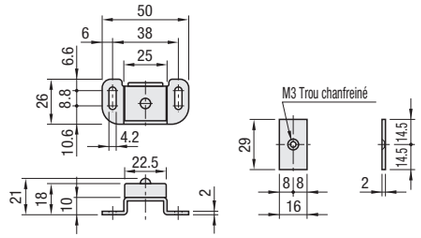

Nom des pièces	M Matériau	S Traitement de surface
Logement	EN 1.4301 équiv.	Peinture marron foncé
Aimant	Ferrite	-
Plaque	EN 1.0330 équiv.	Galvanisation au zinc

Référence pièce	Prix unitaire	Remise sur volume
	1 à 9 pièce(s)	10~50
HMENP		

Ordering Example: Référence pièce — HMENP

Example

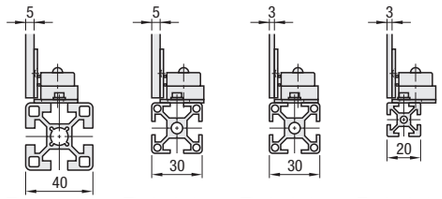

■Lors du montage de panneau (épaisseur de 5mm à carré 40)
■Lors du montage de panneau (épaisseur de 5mm à carré 30)
■Lors du montage de panneau (épaisseur de 3mm à carré 30)
■Lors du montage de panneau (épaisseur de 3mm à carré 20)

■Jeux de loquets à billes

M Matériau : loquet à billes①② : alliage de zinc (placage chromé)
Support③④ : EN 1.0320 équiv. (enroulé à chaud/placage chromé) ⑤⑥ : EN AW-6063 équiv.

RoHS10

HBCS

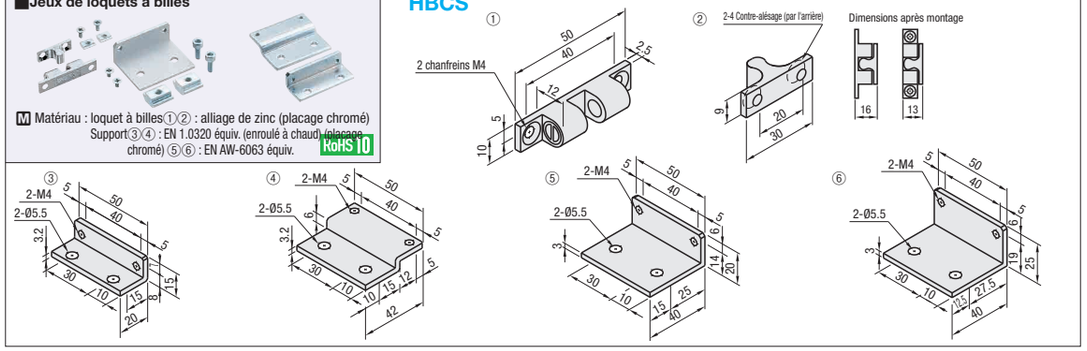

Référence pièce		Composant																Force de poussée	Force de traction	Prix unitaire	Remise sur volume
		Côté loquet à billes								Plaque côté											
Type	N°	Loquet à billes	Support de montage	Pour fixation du loquet: Vis de montage	Quantité	Pour la fixation du profilé extrudé: Vis	Quantité	Écrou encastré	Quantité	Loquet côté porte	Pour fixation du loquet: Vis de montage	Quantité	Écrou encastré	Quantité						1 à 9 pièce(s)	10~50
HBCS	5	①	③	Tournevis à tête plate M4×6	2	SCB5-8	2	HNTT5-5	2	②	Tournevis à tête plate M4×8	2	HNTT5-4	2				27.5N	18.6N		
	6		④			SCB5-10		HNTT6-5													
	8		⑤			SCB5-12		HNTT8-5													
	8-45		⑥			SCB5-15		HNTT8-5													

Ordering Example: Référence pièce — HBCS6

Example

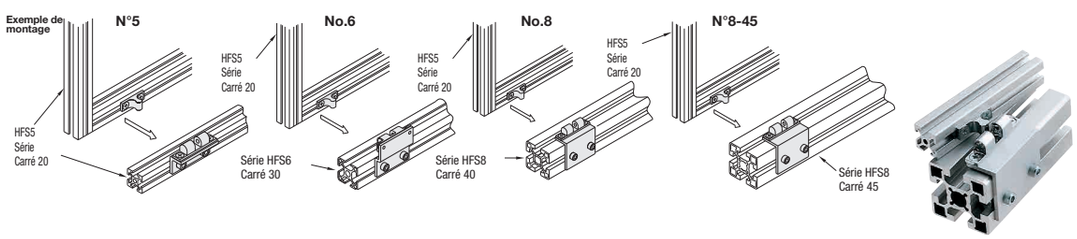

Étais pour extrusions en aluminium/Jeux de pêne pour extrusions en aluminium

■Étais pour extrusions en aluminium

RoHS10

Pièces	M Matériau	S Traitement de surface
Etai	EN 1.4301 équiv.	Finition à la brosse
Plaque de montage	EN 1.0330 équiv.	Galvanisation au zinc

STYSF

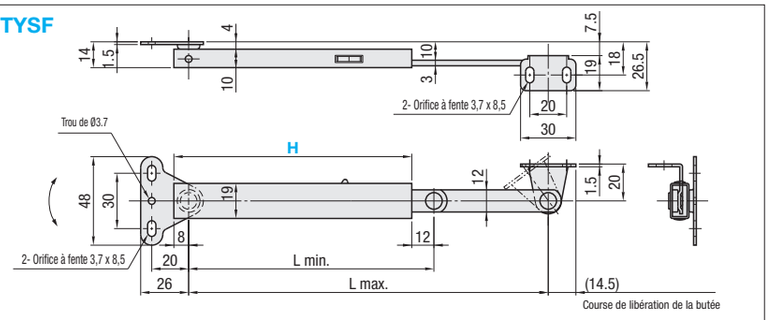

■MS5

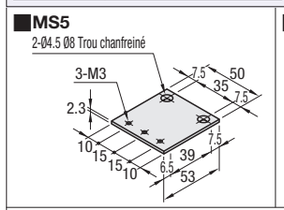

■MS6

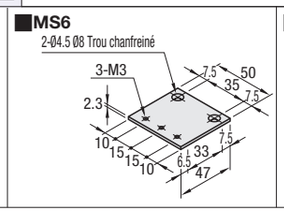

■MS5-2

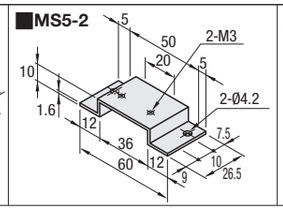

■MS6-2

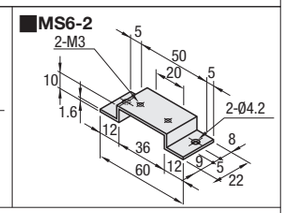

■Exemple de montage

STYSF Le renfort peut être attaché aux profilés en aluminium extrudé à l'aide de supports.

	STYSFCombinaison de profilé et d'aluminium extrudé	
	STYSF5	STYSF6
Partie supérieure	HFS5-2040	HFS6-3060
Partie inférieure	HFS5-2020	HFS6-3030

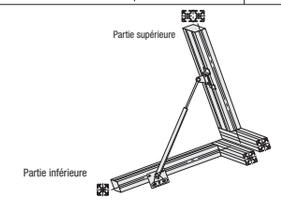

Référence pièce		Composant																Prix unitaire	Remise sur volume
		Côté extrudé											Plaque côté						
Type	N°	H	Longueur minimale L min	Longueur maximale L max	Charge maximale pouvant être retenue N (kgf)/pièce	Plaque de montage	Vis de montage	Quantité	Vis	Quantité	Écrou	Quantité	Plaque de montage	Vis de montage	Quantité	Vis	Quantité	Écrou	Quantité	1 à 4 pièce(s)	5~50
STYSF	5	129	133	195	147(15)	MS5	SHFBS4-6	2	SCB3-6	3	HNTT5-4	2	MS5-2	SCB4-6	2	SCB3-6	2	HNTT5-4	2		
		166	170	270		MS5	SHFBS4-6	2	SCB3-6		HNTT5-4		MS5-2	SCB4-6		SCB3-6		HNTT5-4			
	6	129	133	195		MS6	SHFBS4-8	2	SCB3-6		HNTT6-4		MS6-2	SCB4-8		SCB3-6		HNTT6-4			
		166	170	270		MS6	SHFBS4-8	2	SCB3-6		HNTT6-4		MS6-2	SCB4-8		SCB3-6		HNTT6-4			

Les supports de montage sont les mêmes, quelque soit la longueur des étais. En revanche, les supports diffèrent en fonction des profilés concernés.

■Jeux de pêne pour extrusions en aluminium

RoHS10

HHMTEN

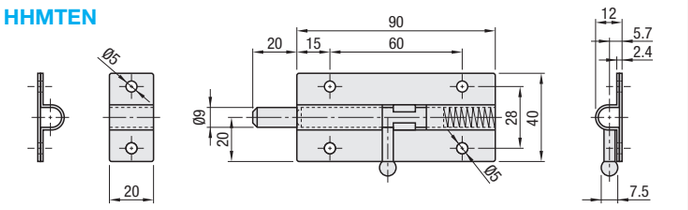

M Matériau : EN 1.4301 équiv.

HM1

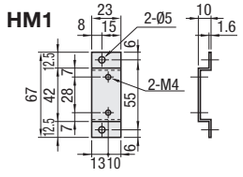

M Matériau: EN 1.0330 équiv.
S Traitement de surface : chrome trivalent

HM2

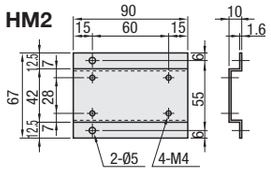

M Matériau: EN 1.0330 équiv.
S Traitement de surface : chrome trivalent

Une plaque de montage à vis coulissante peut être utilisée pour monter directement un verrou à boulon coulissant (HHMT90) sur une extrusion en aluminium HFS6.

Example

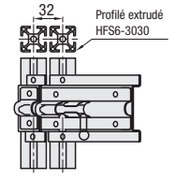

Référence pièce		Composant											Prix unitaire	Remise sur volume
		Côté extrudé						Plaque côté						
Type	N°	Boulon à glissière	Plaque de montage	Vis de montage	Quantité	Écrou	Quantité	Plaque de montage	Vis de montage	Quantité	Écrou	Quantité	1 à 9 pièce(s)	10~200
HHMTEN	6	HHMT90	HM1	SCB4-8	4	HNTT6-4	2	HM2	SCB4-8	6	HNTT6-4	2		

Ordering Example: Référence pièce — H
STYSF6 - 129
HHMTEN6